


Plafoniera Kwadrat 600 Led 3800lm Plx Rcr I Kl. Ip20 592x592mm 840 (37w) z czujnikiem ruchu

Kod ElektriKo: 101867 Kod Lena: 668173



UWAGA: Zdjęcie poglądowe dla całej rodziny produktów.

Dane techniczne:

- Kolor **biały**
- Moc nominalna **37W**
- Temperatura barwowa **4000K**
- Rodzaj klosza **OPAL**
- Strumień świetlny **3700lm**
- Sposób montażu **Natynkowy**
- Kolor **biały**
- Moc nominalna **37W**
- Temperatura barwowa **4000K**
- Rodzaj klosza **OPAL**
- Strumień świetlny **3700lm**
- Sposób montażu **Natynkowy**

kwadrat 600 LED to nowa linia kwadratowych lamp typu raster. Zaprojektowana od podstaw konstrukcja wprowadza nowe rozwiązania zapewniające doskonale parametry świetlne. Korpus wykonany został z tworzywa, dzięki czemu

charakteryzuje się niską wagą. Klosz zapewnia lampie doskonałe właściwości świetlne. Zintegrowany moduł LED zapewnia niskie zużycie energii elektrycznej i wszystkie zalety nowoczesnych lamp ze źródłem LED.

Lampa dostępna w 2 wersjach:

- z kloszem OPAL – zapewniającym miękkie światło;
- z kloszem PRM – o wyższej skuteczności świetlnej i niskim stopniu ośnienia $UGR < 19$ (wersje o mocy 18W, 24W i 32W).

Opcje dodatkowe:


- czujnik RCR - czujnik służący do wykrywania ruchu, bez opcji wykrywania zmierzchu; do detekcji wykorzystuje mikrofałe (czujnik aktywny),
- sterowanie w standardzie DALI,
- funkcja korytarzowa CORRIDOR (RCR+DALI).

Stopień szczelności - zależny od sposobu montażu:


- natynkowy - IP20,
- podtynkowy - IP44/20.

Zastosowanie:

Lampa natynkowa z możliwością montażu podtynkowego w sufitach modułowych oraz w sufitach kartonowo-gipsowych (za pomocą ramki/adaptera KG) polecana jest szczególnie do powierzchni biurowych, przestronnych korytarzy i przestrzeni użyteczności publicznej.



UWAGA: Zdjęcie poglądowe dla całej rodziny produktów.



UWAGA: Zdjęcie poglądowe dla całej rodziny produktów.