

Oprawa z kloszem LED /1/ND + sensor 20W;2650lm

Kod Elektriiko: 101948



UWAGA: Zdjęcie poglądowe dla całej rodziny produktów.

Dane techniczne:

- Strumień świetlny oprawy **2650 lm**
- Temperatura barwowa **4000K**
- Moc oprawy **20 W**
- Waga **2.80**
- Strumień świetlny oprawy **2650 lm**
- Temperatura barwowa **4000K**
- Moc oprawy **20 W**
- Waga **2.80**
- Klasa ochronności **I**

- Stopień ochrony IP **IP20**

Korpus:

Malowana na biało (RAL 9003) blacha stalowa

System optyczny:

KO – klosz PS opal

KN – klosz PS mikropryzmatyczny

LED:

Mid Power LED

CRI 80 (CRI 90 na życzenie)

2... 2700K

3... 3000K

4... 4000K

5... 5700K

Wyposażenie elektryczne:

driver stałoprądowy LED

ND – nieściemniający (standard)

DALI – regulowany DALI

Montaż:

Montaż nasufitowy przy użyciu zestawu magnesów (standardowe wyposażenie)

Możliwość zwieszania (zestaw zwieszaków zamawiany oddzielnie)

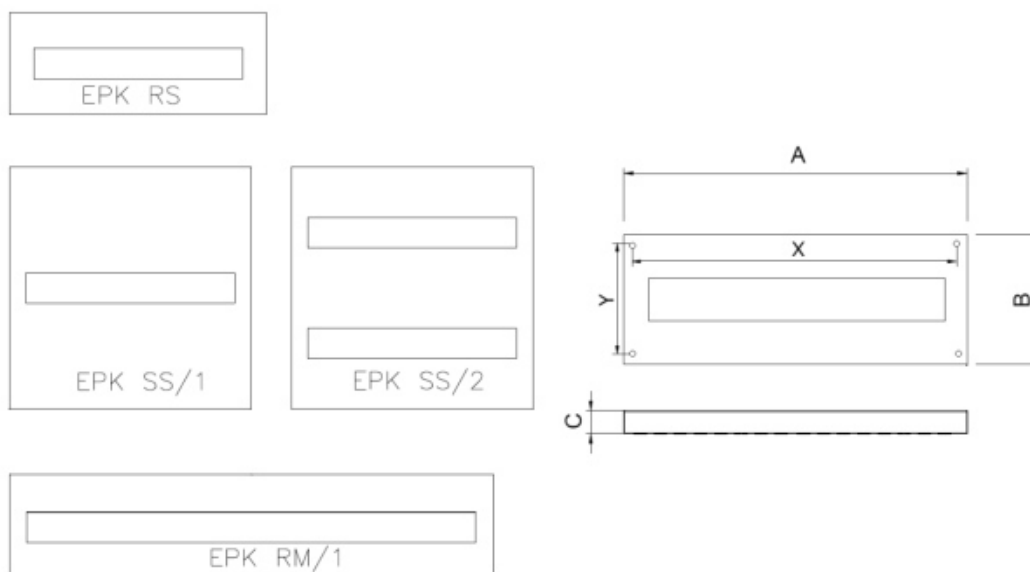
ZH/UNI2 – oprawy EPK RS

ZH/UNI4 – oprawy EPK SS

Akcesoria dodatkowe:

ZH/UNI2 – uniwersalny zwieszak 2-linkowy

ZH/UNI4 – uniwersalny zwieszak 4-linkowy

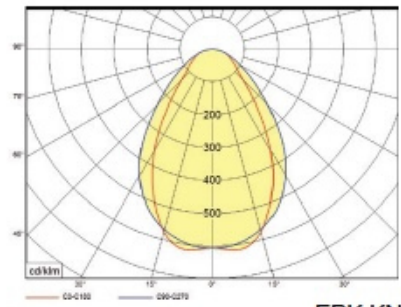


	W	lm (KO)	lm (KN)	A	B	C	X	Y	kg
EPK2000 RS&/1	15	1850	1950	655	255	40	500	-	0,8
EPK2000 SS&/1	15	1850	1950	595	595	40	500	500	2
EPK3000 SS&/1	20	2500	2650	595	595	40	500	500	2
EPK3000 SS&/2	19	2650	2800	595	595	40	500	500	2
EPK4000 SS&/2	30	3900	4100	595	595	40	500	500	2
EPK6000 SS&/2	48	5700	6000	595	595	40	500	500	2
EPK4000 RM&/1	28	4000	4200	1230	225	40	1140	-	2
EPK6000 RM&/1	51	5600	5900	1230	225	40	1140	-	2
EPK4000 RL&/1	34	4200	4400	1535	225	40	1300	-	2,6
EPK6000 RL&/1	46	5500	5800	1535	225	40	1300	-	2,6

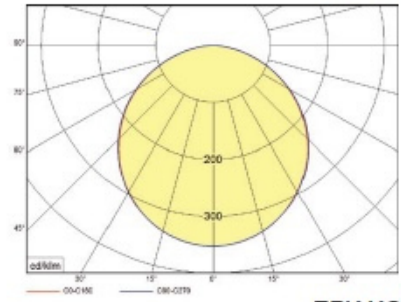
& - 2 = 2700K, 3 = 3000K, 4 = 4000K, 5=5700K

lm – strumień świetlny z oprawy / luminaire light output # - wyp. elektryczne / wiring

UWAGA: Zdjęcie poglądowe dla całej rodziny produktów.



EPK KN



EPK KO

UWAGA: Zdjęcie poglądowe dla całej rodziny produktów.