


# Oprawa Torino Sport Led 1226x486 100w 12060lm 830 Par Biały Std

Kod ElektriKo: 77702 Kod PXF: CS002.1133.830.A000 / PX3750901



**UWAGA:** Zdjęcie poglądowe dla całej rodziny produktów.

## Dane techniczne:

- Moc źródła światła **4x25W**
- Strumień świetlny oprawy **12060 lm**
- Temperatura barwowa **3000K**
- Waga **14,50 kg**
- Moc źródła światła **4x25W**
- Strumień świetlny oprawy **12060 lm**
- Temperatura barwowa **3000K**
- Waga **14,50 kg**
- Rodzaj montażu **Nastropowy**
- Materiał obudowy **Blacha stalowa**
- Przystosowane do tworzenia linii świetlnych **Tak**
- Materiał klosza **Tworzywo sztuczne strukturalne/pryzmatyczne**
- Materiał rastra **Aluminium**
- Odbłyśnik **Wysoki połysk**
- Kolor klosza/pokrywy **Biały**
- Raster / przesłona **MPRM**

- Źródło światła **LED**
- Liczba źródeł światła **4**
- Napięcie znamionowe **230 V**
- Rodzaj LED **5630**
- Zawiera źródło światła **Tak**
- Rodzaj osprzętu **Zasilacz**
- Moc źródła światła **25W**
- Moc oprawy **100 W**
- Współczynnik mocy **0,97**
- Do zasilania przelotowego **Tak**
- Do oświetlenia awaryjnego **Tak**
- Kolor **Biały**
- Barwa światła **Biała**
- Wskaźnik oddawania barw **89**
- Klasa oprawy **I**
- Podział światła **Średniostrumieniowy**
- Rozsył światła **DI**
- Żywotność diod LED **> 50000 h**
- Klasa ochronności **I**
- Stopień ochrony (IP) **IP20**
- CE **Tak**
- Klasa energetyczna **A+**
- Ochrona źródła światła **Tak**
- Odporność udarowa **IK10**


Oprawa natynkowa z siatką ochronną do oświetlenia hal sportowych w tym boisk do tenisa i squash-a. Charakteryzuje się symetrycznie rozłożonymi rastrami aluminiowymi, wysokiej skuteczności źródłami LED i siatką ochronną z dodatkowymi zawiasami ułatwiającymi montaż oprawy. Oprawa posiada stopień odporności na uderzenia IK10.

**Wykonanie:** Obudowa z blachy stalowej i ramka z kratką stalową malowane elektrostacyjnie w kolorze białym, raster paraboliczny z aluminium anodyzowanego, polerowanego o wysokiej czystości. Siatka ochronna IK10.

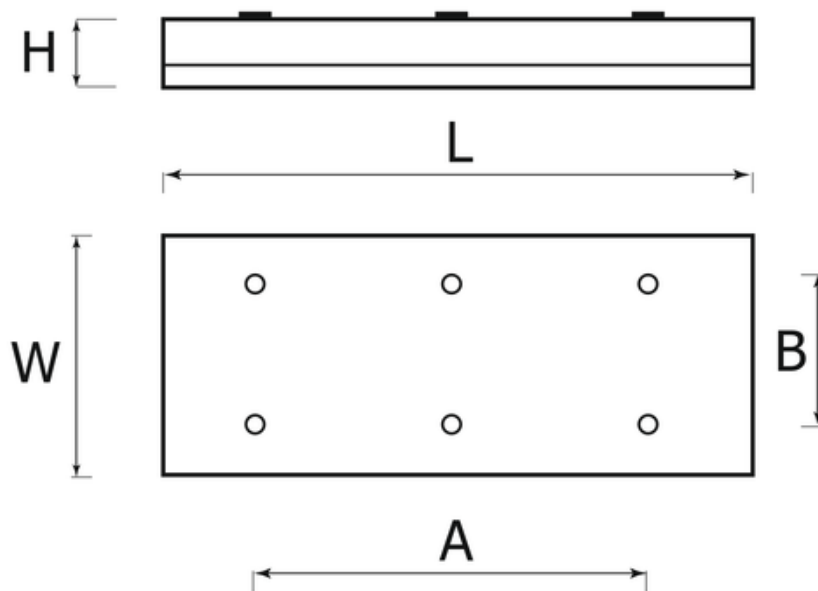
**Montaż:** Nastropowy

**Zasilanie:** 230 V

<b>L</b>	<b>W</b>	<b>H</b>
1226	486	65
L - Długość		
W - Szerokość		
H - Wysokość / głębokość		



**UWAGA:** Zdjęcie poglądowe dla całej rodziny produktów.



**UWAGA:** Zdjęcie poglądowe dla całej rodziny produktów.